



COLLECTION 2026

SPA DE NAGE

L'ART DU
BIEN-ÊTRE

Pionniers & Passionnés

— — depuis 1996 — —

UNE CERTAINE IDÉE DU BIEN-ÊTRE

Europe Spa est née d'une conviction forte : le bien-être doit pouvoir se vivre chez soi, avec la même qualité que dans les plus beaux établissements spécialisés.

En fondant Europe Spa, j'ai voulu créer une entreprise à taille humaine, centrée sur l'écoute, le conseil et un accompagnement de proximité à chaque étape du projet. Dès l'origine, ma priorité a été de sélectionner des spas et spas de nage fiables, confortables et durables, et de s'entourer d'une équipe engagée au service des clients.

Aujourd'hui, Europe Spa poursuit sa croissance tout en restant fidèle à ces valeurs. Les perspectives d'avenir s'articulent autour du renforcement de la présence sur le territoire, du développement de services toujours plus personnalisés et d'une attention constante à la qualité et à la performance des installations. Je souhaite avant tout que chaque projet confié à Europe Spa reste une expérience sereine, fondée sur la confiance et la qualité de la relation humaine

Brigitte Vidonne, PDG - Europe Spa

P.04	NOTRE HISTOIRE
P.06	L'EXPERTISE EUROPE SPA
P.08	CRÉER LE MASSAGE PARFAIT
P.10	LIBÉREZ VOS MEILLEURES PERFORMANCES
P.12	DES SPAS PENSÉS POUR VOS SENS
P.14	ISOLATION
P.15	PURETÉ DE L'EAU
P.30	TABLEAU RÉCAPITULATIF DES PRODUITS
P.32	ÉQUIPEMENTS & CONSOMMABLES

P.18	TRITON
P.19	NÉRÉE
P.20	HADÈS
P.21	ÉOS
P.22	HYPNOS
P.23	APHRODITE

GAMME MONO-ZONE

P.26	ARTÉMIS & OLYMPE
P.27	POSÉIDON
P.28	DINOS
P.29	DYONISOS

GAMME BI-ZONE



L'AVENTURE FAMILIALE DEPUIS 1996

Quand Brigitte Vidonne crée Europe Spa en 1996, c'est pour lutter contre un mal de civilisation qui perturbe nombre d'entre nous, le stress. Elle va au-devant d'une attente qui ne cessera de grandir : la recherche d'un équilibre personnel obtenu simplement, jour après jour. Elle l'appelle l'hydro-équilibre.

Dès lors, toute la famille se mobilise autour de cette mission ! Julien, Sébastien et Alexandre gèrent aujourd'hui l'entreprise à ses côtés aidés par Muriel et Cyndy.

Aujourd'hui, le groupe Europe Spa poursuit son développement avec l'ouverture de deux nouveaux showrooms et dispose d'un réseau de 55 distributeurs de la marque.

SHOWROOM HAUTE-SAVOIE

800M²



Ces espaces ont été pensés pour vous permettre de voir, toucher et apprécier nos volumes grandeur nature.

Véritable vitrine de ce savoir-faire, notre adresse historique de Haute-Savoie expose à elle seule 20 spas et 6 spas de nage sur 800 m².



L'EXPÉRIENCE DE NOS 3 SHOWROOMS

LA FORCE DE NOTRE RÉSEAU

La promesse d'une expérience sereine exige des infrastructures à la hauteur. Avec deux pôles logistiques totalisant 5 000 m².

Europe Spa déploie une capacité de stockage **unique en France** : plus de 400 spas et 100 spas de nage disponibles en permanence.



5000M²

D'INFRASTRUCTURES LOGISTIQUES



500

MODÈLES EN STOCK



3 RAISONS DE CHOISIR EUROPE SPA

1. LE PLUS HAUT NIVEAU DE QUALITE DU MARCHE

Nos spas sont rigoureusement sélectionnés
sur l'ensemble des critères déterminants

Conception
100% française

Confort et facilité
d'utilisation

Performance du
système d'hydrothérapie

Bienfaits
thérapeutiques

Qualité et longévité
des matériaux


Isolation thermique
et phonique

Silence
de fonctionnement

Puissance de la filtration
et pureté de l'eau

Respect
de l'environnement

Très grande
solidité



“ PLUS DE 1
INSTALLÉS CHA

2. ÉCOUTE & CONSEIL PERSONNALISÉ

L'équipe Europe Spa accompagne votre projet dès votre première visite. Vous êtes écouté, guidé, conseillé pour le choix, l'implantation et l'utilisation.

3. LIVRAISON & INSTALLATION

Formés par nos fabricants, les installateurs exclusifs Europe Spa assurent livraison, mise en service, suivi technique et maintenance de votre spa partout en France et en Suisse.

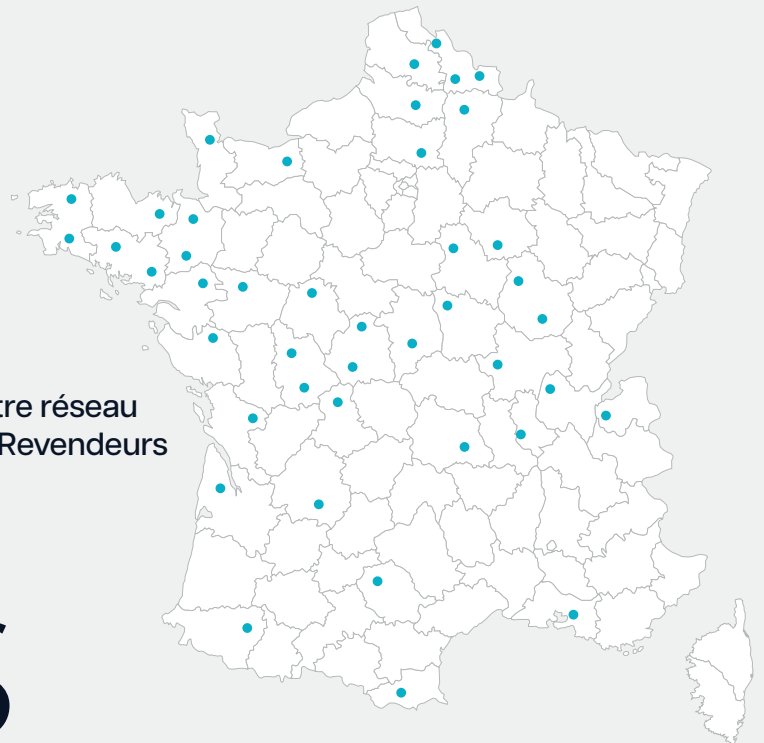


6J/7
DISPONIBLE



3
SHOWROOMS

55
COLLABORATEURS



Notre réseau
de Revendeurs

000 SPAS AQUE ANNÉE.”

L'HYDRO- THERAPIE EUROPE SPA

Chaque assise offre une configuration de jets exclusive, créant un véritable parcours de soin pour cibler et soulager chaque groupe musculaire en profondeur.



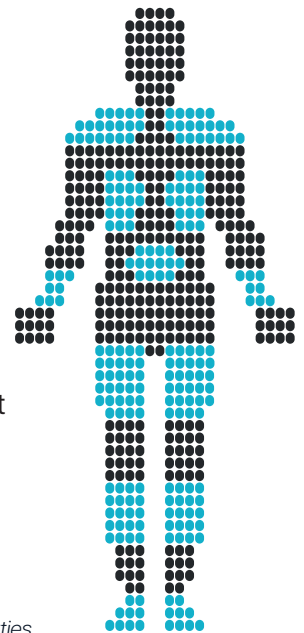
LIBÉREZ LA FORCE DÉFERLANTE

Améliorez votre expérience d'hydrothérapie avec nos pompes de massage haute puissance de pointe. Délivrant une poussée d'énergie inflexible, assurant un flux d'eau vigoureux pour vous immerger et vous rajeunir dans un spa véritablement apaisant.



DES JETS DE MASSAGE PAR CARTE DE POINTS

Nos spas combinent un massage de précision et des sièges ergonomiques pour offrir les bienfaits de l'hydrothérapie, en utilisant des jets d'eau ciblés qui détendent les muscles, stimulent la circulation sanguine et procurent un bien-être corporel total.



* Les zones en bleu indiquent les parties du corps ciblées par les jets du spa.









MASSAGE DU DOS PAR ACCUPRESSION



MASSAGE DES JAMBES

Personnalisez votre propre expérience de massage

		Jet simple rotatif et jet directionnel	5"
		Jet simple rotatif et jet directionnel	3"
		Jet simple rotatif et jet directionnel	2"

Jets d'hydrothérapie en acier inoxydable fabriqués avec précision.

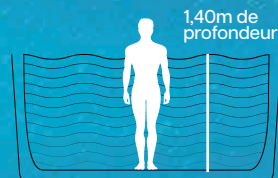
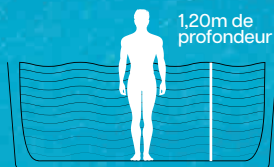
LIBÉREZ VOS MEILLEURES PERFORMANCES

Les jets de nage turbo brevetés de 3 pouces offrent une puissance exceptionnelle tout en restant doux, pour une expérience unique. Le positionnement précis des jets est essentiel : contrairement aux jets trop bas ou trop larges qui dispersent le flux, les nôtres sont orientés vers les épaules et la poitrine afin d'assurer un équilibre optimal et une nage parfaitement maîtrisée.



LIBERTÉ DE MOUVEMENT

Profitez d'une nage naturelle et confortable grâce à sa grande largeur de 2,40 m.



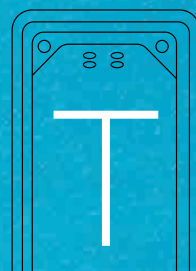
PROFONDEUR AU CHOIX

Nos spas offrent à la fois une profondeur standard et une profondeur extra



ZONE DE BAINNADE ÉTENDUE

Un espace optimisé pour garantir les meilleures conditions de nage



LIGNE DE NAGE

Maintenez facilement votre position dans le courant grâce à une ligne d'eau pensée pour la stabilité et le confort. Elle améliore le contrôle de la nage, optimise l'alignement du corps et permet une expérience plus fluide et naturelle



JET DE NAGE BREVETÉ DE 3 POUCES À HAUT DÉBIT

Réduction des turbulences grâce à un débit parfaitement équilibré

Jet orienté sur le buste et les épaules pour offrir une résistance de nage optimale.

Un débit constant et direct, soutenu par des pompes haute pression pour une puissance optimale





PLUS D'ESPACE, PLUS DE CONFORT

Pensés pour une optimisation maximale de l'espace, nos spas de nage offrent un confort supérieur sans compromis. Chaque centimètre est intelligemment exploité pour vous permettre de vous étirer pleinement et de trouver facilement votre position idéale.

Grâce à une conception ingénieuse, l'espace intérieur est généreux et parfaitement agencé, pour profiter pleinement de vos séances de nage et d'hydrothérapie, même avec une empreinte au sol réduite.



SIÈGES ERGONOMIQUES

Fort de plus de 30 ans d'expertise, nos spas sont spécialement conçus pour offrir un confort optimal, même lors des séances de détente les plus prolongées.



JETS DE PRÉCISION SIÈGES ERGONOMIQUES

Nos jets de massage brevetés, parfaitement intégrés à la coque, sont conçus pour offrir une précision exceptionnelle. Chaque typologie de jet a été pensée pour cibler des zones spécifiques du corps et procurer un massage unique et personnalisé, tout en garantissant une assise fluide, sans aspérités ni gêne.

ÉCLAIRAGES LED DISTINCTS

Crée l'ambiance idéale pour une expérience de détente inégalée.



CASCADE LED



VANNE



FONTAINE LED

CONTRÔLE FACILE DE VOTRE SPA

Fort de 18 ans d'expérience, le système de contrôle XSPA offre un nouveau monde de possibilités aux utilisateurs de spa.



Gestion simplifiée en temps réel



Automatisation des avertissement d'entretien



Compatibilité Bluetooth et Wi-Fi



3 modes prédéfinis

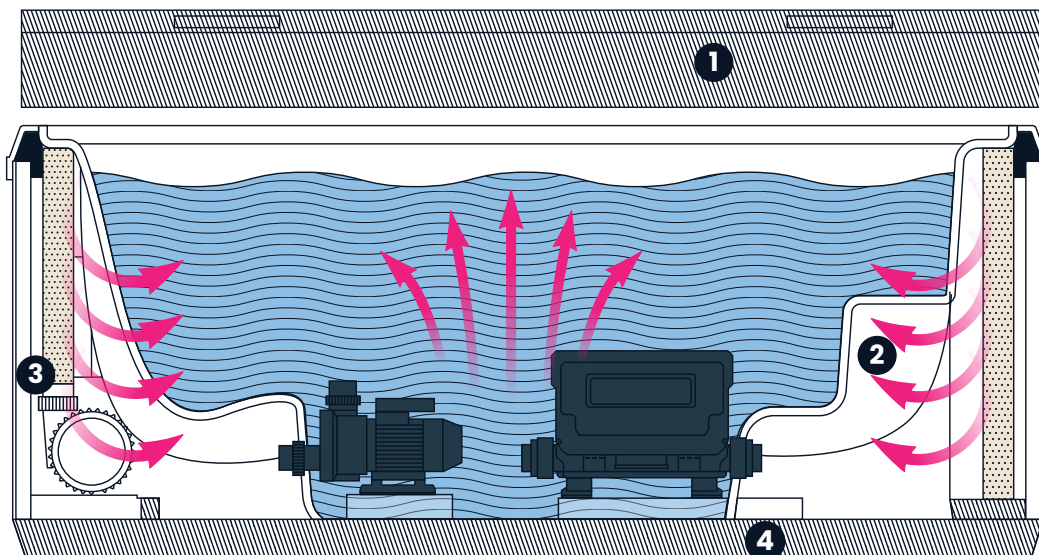
STANDARD VEILLE
ÉCONOMIE D'ÉNERGIE



Interface tactile 100 % intuitive



SYSTÈME D'ISOLATION



1 Couverture en mousse haute densité

Le couvercle verrouillable en mousse isolante haute densité empêche les pertes de chaleur par le haut.

3 Bouclier thermique

Grâce à un bouclier thermique intégré au châssis, les calories générées par les équipements sont récupérées et diffusées via un courant d'air chaud à l'intérieur du spa, offrant ainsi le système le plus économe du marché.

2 Isolation complète

La cuve acrylique est entièrement recouverte d'une mousse isolante haute densité, résistante, pour une efficacité énergétique optimale

4 Base en plastique résistant aux intempéries

Grâce à son socle robuste, votre spa est protégé des agressions extérieures (nuisibles, météo) tout en bénéficiant d'une barrière thermique économique.



FAIBLE CONSOMMATION

SILENCIEUX

BLOWER CHAUFFANT ÉCONOME EN ÉNERGIE

Contrairement aux systèmes standards qui injectent de l'air ambiant et refroidissent rapidement l'eau de votre spa, notre blower haute performance préchauffe l'air avant de le diffuser. Un choix technique ultime pour un confort absolu

FILTRATION

LA PURETÉ DE L'EAU, SANS COMPROMIS



Désinfection par UV pour une eau plus saine, plus naturellement



Sans chlore

La technologie de désinfection par UV permet d'éliminer efficacement les algues, bactéries et virus sans altérer la qualité de l'eau.

Ce traitement naturel réduit significativement l'utilisation de produits chimiques, pour une expérience plus respectueuse de la peau, de l'environnement et de votre confort.



Pompe de filtration dédiée & ultra performante



Silencieux

Pour préserver la tranquillité de vos moments de détente.

Chaque spa est équipé d'une **pompe de filtration indépendante**, spécialement conçue pour assurer une performance constante tout en optimisant la consommation énergétique.

Pensée pour fonctionner de manière autonome, elle garantit une qualité d'eau irréprochable sans compromis sur le confort.



Économe en énergie

Pour une gestion maîtrisée des coûts au quotidien.



Durable

Composants robustes et fiables, conçue pour performer dans le temps.



Efficace

Dédiée exclusivement à la filtration, elle garantit une pureté constante et un confort absolu.



Intelligente et adaptable

Adaptable à votre installation (panneaux solaires ou heures creuses), elle optimise automatiquement sa consommation.




UNE FILTRATION QUI S'ADAPTE À VOTRE RYTHME

«
Cycles, intensité, fréquence, tout est paramétrable selon l'utilisation du spa. Moins de consommation quand il est au repos, pleine puissance quand il le faut, qualité d'eau optimale en permanence. C'est ça, une filtration vraiment intelligente.»

— Brigitte Vidonne PDG Europe Spa




GAMME MONO-ZON



NE

TRITON

GAMME MONO-ZONE



 3 ASSISES

 43 JETS

 STÉRÉO
BLUETOOTH
(option)

 WIFI

 CLAVIER
TACTILE

 DOUBLE
ISOLATION

INFORMATION STANDARD

Dimensions	385 x 225 x 119 cm
Poids à vide	855 kg
Poids rempli	5865 kg
Capacité	5010 litres
Réchauffeur électrique	3 kW
Équipement électrique	220-240V / 25A, 380-400V / 16A
Jets de massage	43

ÉQUIPEMENTS

Nombre de pompe	1 pompe 3cv 1 pompe 4cv
Filtration	1 Circulateur 0.5cv 1 Désinfection UV

CONTRÔLE & LUMINOSITÉ

Système de contrôle	Système de contrôle XSPA - Réchauffeur 3 kW
Clavier de commande	Clavier tactile
Éclairage	Lumières en ligne d'eau - Projecteur LED

ISOLATION

Double isolation	Mousse pleine - Bouclier thermique
Optimisation de la gestion d'énergie	
Base en fibre de verre renforcée	

PERSONNALISER VOTRE SPA

COULEUR DE LA COQUE ACRYLIQUE



Sterling Silver

COULEUR DE L'ENTOURAGE



Oak White



Reddish Brown



Coffee

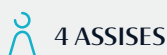


Grey



NÉRÉE

GAMME MONO-ZONE



4 ASSISES



37 JETS



STÉRÉO
BLUETOOTH
(option)



WIFI



CLAVIER
TACTILE



DOUBLE
ISOLATION

INFORMATION STANDARD

Dimensions	428 x 225 x 128 cm
Poids à vide	1000 kg
Poids rempli	7000 kg
Capacité	6000 litres
Réchauffeur électrique	3 kW
Équipement électrique	220-240V / 25A, 380-400V / 16A
Jets de massage	37

ÉQUIPEMENTS

Nombre de pompe	1 pompe 3cv 1 pompe 4cv
Filtration	1 Circulateur 0.5cv 1 Désinfection UV

CONTRÔLE & LUMINOSITÉ

Système de contrôle	Système de contrôle XSPA - Réchauffeur 3 kW
Clavier de commande	Clavier tactile
Éclairage	Lumières en ligne d'eau - Projecteur LED

ISOLATION

Double isolation	Mousse pleine - Bouclier thermique
Optimisation de la gestion d'énergie	
Base en fibre de verre renforcée	

PERSONNALISER VOTRE SPA

COULEUR DE LA COQUE ACRYLIQUE



Sterling Silver

COULEUR DE L'ENTOURAGE



Oak White



Reddish Brown



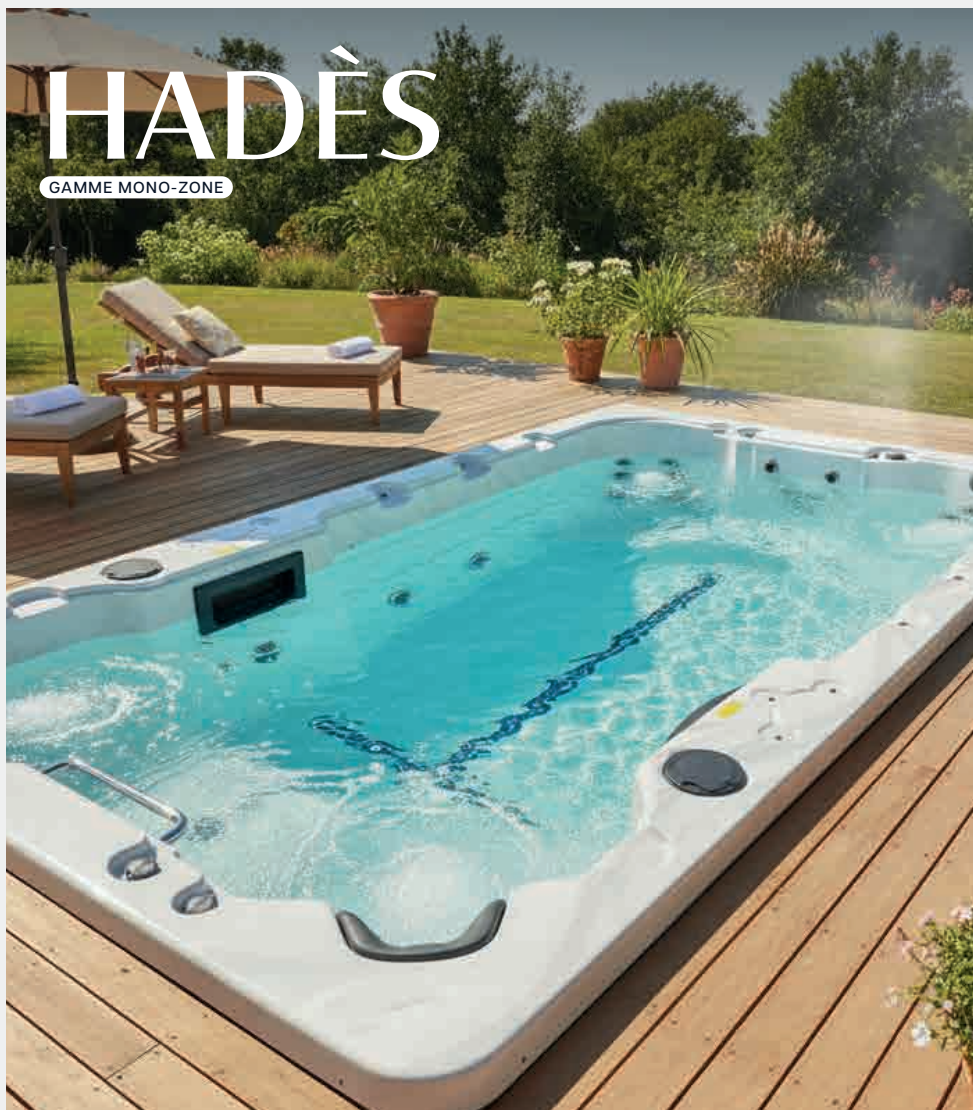
Coffee



Grey

HADÈS

GAMME MONO-ZONE



3 ASSISES
1 ALLONGÉE

43 JETS

STÉRÉO
BLUETOOTH
(option)

WIFI

CLAVIER
TACTILE

DOUBLE
ISOLATION

INFORMATION STANDARD

Dimensions	448 x 225 x 139 cm
Poids à vide	1136 kg
Poids rempli	7936 kg
Capacité	6800 litres
Réchauffeur électrique	3 kW
Équipement électrique	220-240V / 25A, 380-400V / 16A
Jets de massage	43

ÉQUIPEMENTS

Nombre de pompe	1 pompe 3cv 1 pompe 4cv
Filtration	1 Circulateur 0.5cv 1 Désinfection UV

CONTRÔLE & LUMINOSITÉ

Système de contrôle	Système de contrôle XSPA - Réchauffeur 3 kW
Clavier de commande	Clavier tactile
Éclairage	Lumières en ligne d'eau - Projecteur LED

ISOLATION

Double isolation	Mousse pleine - Bouclier thermique
Optimisation de la gestion d'énergie	
Base en fibre de verre renforcée	

PERSONNALISER VOTRE SPA

COULEUR DE LA COQUE ACRYLIQUE



Sterling Silver

COULEUR DE L'ENTOURAGE



Oak White



Reddish Brown




Coffee



Grey

ÉOS

GAMME MONO-ZONE



4 ASSISES
1 ALLONGÉE

41 JETS

STÉRÉO
BLUETOOTH
(option)

WIFI

CLAVIER
TACTILE

DOUBLE
ISOLATION

INFORMATION STANDARD

Dimensions	530 x 225 x 146 cm
Poids à vide	1390 kg
Poids rempli	9190 kg
Capacité	7800 litres
Réchauffeur électrique	3 kW
Équipement électrique	220-240V / 25A, 380-400V / 16A
Jets de massage	41

ÉQUIPEMENTS

Nombre de pompe	1 pompe 3cv 1 pompe 4cv
Filtration	1 Circulateur 0.5cv 1 Désinfection UV

CONTRÔLE & LUMINOSITÉ

Système de contrôle	Système de contrôle XSPA - Réchauffeur 3 kW
Clavier de commande	Clavier tactile
Éclairage	Lumières en ligne d'eau - Projecteur LED

ISOLATION

Double isolation	Mousse pleine - Bouclier thermique
Optimisation de la gestion d'énergie	
Base en fibre de verre renforcée	

PERSONNALISER VOTRE SPA

COULEUR DE LA COQUE ACRYLIQUE



Sterling Sliver

COULEUR DE L'ENTOURAGE



Oak White



Reddish Brown



Coffee



Grey

HYPNOS

GAMME MONO-ZONE



 4 ASSISES

 19 JETS

 STÉRÉO
BLUETOOTH
(option)

 WIFI

 CLAVIER
TACTILE

 DOUBLE
ISOLATION

INFORMATION STANDARD

Dimensions	548 x 240 x 145 cm
Poids à vide	1300 kg
Poids rempli	12 800 kg
Capacité	11 500 litres
Réchauffeur électrique	3 kW
Équipement électrique	220-240V / 25A, 380-400V / 16A
Jets de massage	19

ÉQUIPEMENTS

Nombre de pompe	1 Pompe 2cv 1 Pompe 4cv
Filtration	1 Circulateur 0.5cv 1 Désinfection UV

CONTRÔLE & LUMINOSITÉ

Système de contrôle	Système de contrôle XSPA - Réchauffeur 3 kW
Clavier de commande	Clavier tactile
Éclairage	Lumières en ligne d'eau - Projecteur LED

ISOLATION

Double isolation	Mousse pleine - Bouclier thermique
Optimisation de la gestion d'énergie	
Base en fibre de verre renforcée	

PERSONNALISER VOTRE SPA

COULEUR DE LA COQUE ACRYLIQUE



Sterling Silver

COULEUR DE L'ENTOURAGE



Oak White



Reddish Brown



Coffee



Grey

APHRODITE

GAMME MONO-ZONE



3 JETS



STÉRÉO
BLUETOOTH
(option)



WIFI



CLAVIER
TACTILE



DOUBLE
ISOLATION

INFORMATION STANDARD

Dimensions	677 x 225 x 144 cm
Poids à vide	1390 kg
Poids rempli	9890 kg
Capacité	8500 litres
Réchauffeur électrique	3 kW
Équipement électrique	220-240V / 25A, 380-400V / 16A
Jets de massage	3

ÉQUIPEMENTS

Nombre de pompe	2 pompes 3cv
Filtration	1 Circulateur 0.5cv 1 Désinfection UV

CONTRÔLE & LUMINOSITÉ

Système de contrôle	Système de contrôle XSPA - Réchauffeur 3 kW
Clavier de commande	Clavier tactile
Éclairage	Lumières en ligne d'eau - Projecteur LED

ISOLATION

Double isolation	Mousse pleine - Bouclier thermique
Optimisation de la gestion d'énergie	
Base en fibre de verre renforcée	

PERSONNALISER VOTRE SPA

COULEUR DE LA COQUE ACRYLIQUE



Sterling Silver

COULEUR DE L'ENTOURAGE



Oak White



Reddish Brown



Coffee



Grey



GAMME BI-ZONE



ARTÉMIS

GAMME BI-ZONE



- 3 ASSISES
2 ALLONGÉES
- 72 JETS
- STÉRÉO
BLUETOOTH
(option)
- WIFI
- CLAVIER
TACTILE
- DOUBLE
ISOLATION

PERSONNALISER VOTRE SPA

COULEUR DE LA COQUE ACRYLIQUE



Sterling
Silver

COULEUR DE L'ENTOURAGE



Oak White



Reddish
Brown



Coffee



Grey

INFORMATION STANDARD

Dimensions	572 x 225 x 128 cm
Poids à vide	950 kg
Poids rempli	8455 kg
Capacité	7505 litres

	Partie nage	Partie Spa
Réchauffeur électrique	3 kW	3 kW
Équipement électrique	220-240V / 25A, 380-400V / 16A	220-240V / 16A, 380-400V / 16A
Jets de massage	36	36

ÉQUIPEMENTS

Nombre de pompe	1 Pompe 3cv	2 Pompes 2cv
Filtration	1 Pompe 4cv	
	1 Circulateur 0.5cv	1 Circulateur 0.5cv
	1 Désinfection UV	1 Désinfection UV

CONTRÔLE & LUMINOSITÉ

Système de contrôle	Système de contrôle XSPA Réchauffeur 3 kW
Clavier de commande	Clavier tactile
Éclairage	Lumières en ligne d'eau - Projecteur LED

ISOLATION

Double isolation	Mousse pleine - Bouclier thermique
Optimisation de la gestion d'énergie	
Base en fibre de verre renforcée	



OLYMPE

GAMME BI-ZONE



- 4 ASSISES
1 ALLONGÉE
- 49 JETS
- STÉRÉO
BLUETOOTH
(option)
- WIFI
- CLAVIER
TACTILE
- DOUBLE
ISOLATION

PERSONNALISER VOTRE SPA

COULEUR DE LA COQUE ACRYLIQUE



Sterling
Silver

COULEUR DE L'ENTOURAGE



Oak White



Reddish
Brown



Coffee



Grey

INFORMATION STANDARD

Dimensions	586 x 225 x 147 cm
Poids à vide	1500 kg
Poids rempli	9100 kg
Capacité	7600 litres

	Partie nage	Partie Spa
Réchauffeur électrique	3 kW	3 kW
Équipement électrique	220-240V / 20A, 380-400V / 16A	220-240V / 16A, 380-400V / 16A
Jets de massage	8	41

ÉQUIPEMENTS

Nombre de pompe	2 Pompes 3cv	1 Pompe 3cv
Filtration	1 Circulateur 0.5cv	1 Circulateur 0.5cv
	1 Désinfection UV	1 Désinfection UV

CONTRÔLE & LUMINOSITÉ

Système de contrôle	Système de contrôle XSPA Réchauffeur 3 kW
Clavier de commande	Clavier tactile
Éclairage	Lumières en ligne d'eau - Projecteur LED

ISOLATION

Double isolation	Mousse pleine - Bouclier thermique
Optimisation de la gestion d'énergie	
Base en fibre de verre renforcée	

POSÉIDON

GAMME BI-ZONE



 6 ASSISES
2 ALLONGÉES

 62 JETS

 STÉRÉO
BLUETOOTH
(option)

 WIFI

 CLAVIER
TACTILE

 DOUBLE
ISOLATION

INFORMATION STANDARD

Dimensions	586 x 226 x 139 cm
Poids à vide	955 kg
Poids rempli	8465 kg
Capacité	7510 litres

	Partie Nage	Partie Spa
Réchauffeur électrique	3 kW	3 kW
Équipement électrique	220-240V / 25A, 380-400V / 16A	220-240V / 16A, 380-400V / 16A
Jets de massage	13	49

ÉQUIPEMENTS	Partie Nage	Partie Spa
Nombre de pompe	1 Pompe 4cv 1 Pompe 2cv	1 Pompe 4cv
Filtration	1 Circulateur 0.5cv 1 Désinfection UV	1 Circulateur 0.5cv 1 Désinfection UV

CONTRÔLE & LUMINOSITÉ

Système de contrôle	Système de contrôle XSPA - Réchauffeur 3 kW
Clavier de commande	Clavier tactile
Éclairage	Lumières en ligne d'eau - Projecteur LED

ISOLATION

Double isolation	Mousse pleine - Bouclier thermique
Optimisation de la gestion d'énergie	
Base en fibre de verre renforcée	

PERSONNALISER VOTRE SPA

COULEUR DE LA COQUE ACRYLIQUE



Sterling Silver

COULEUR DE L'ENTOURAGE



Oak White



Reddish Brown



Grey




Coffee

DINOS

GAMME BI-ZONE



 3 ASSISES
2 ALLONGÉES

 92 JETS

 STÉRÉO
BLUETOOTH
(option)

 WIFI

 CLAVIER
TACTILE

 DOUBLE
ISOLATION

INFORMATION STANDARD

Dimensions	637 x 225 x 147 cm
Poids à vide	1172 kg
Poids rempli	9152 kg
Capacité	7980 litres

	Partie Nage	Partie Spa
Réchauffeur électrique	3 kW	3 kW
Équipement électrique	220-240V / 25A, 380-400V / 16A	220-240V / 25A, 380-400V / 16A
Jets de massage	8	84

ÉQUIPEMENTS	Partie Nage	Partie Spa
Nombre de pompe	2 Pompes 3cv	2 Pompes 2cv
Filtration	1 Circulateur 0.5cv 1 Désinfection UV	1 Circulateur 0.5cv 1 Désinfection UV

CONTRÔLE & LUMINOSITÉ

Système de contrôle	Système de contrôle XSPA - Réchauffeur 3 kW
Clavier de commande	Clavier tactile
Éclairage	Lumières en ligne d'eau - Projecteur LED

ISOLATION

Double isolation	Mousse pleine - Bouclier thermique
Optimisation de la gestion d'énergie	
Base en fibre de verre renforcée	

PERSONNALISER VOTRE SPA

COULEUR DE LA COQUE ACRYLIQUE



Sterling Silver

COULEUR DE L'ENTOURAGE



Oak White



Reddish Brown



Grey



Coffee

DYONISOS

GAMME BI-ZONE



 7 ASSISES
1 ALLONGÉE

 98 JETS

 STÉRÉO
BLUETOOTH
(option)

 WIFI

 CLAVIER
TACTILE

 DOUBLE
ISOLATION

INFORMATION STANDARD

Dimensions	734 x 225 x 143 cm
Poids à vide	1900 kg
Poids rempli	12 100 kg
Capacité	10 200 litres

	Partie Nage	Partie Spa
Réchauffeur électrique	3 kW	3 kW
Équipement électrique	220-240V / 32A, 380-400V / 16A	220-240V / 25A, 380-400V / 16A
Jets de massage	45	53

ÉQUIPEMENTS	Partie Nage	Partie Spa
Nombre de pompe	3 Pompes 3cv	2 Pompes 3cv
Filtration	1 Circulateur 0.5cv 1 Désinfection UV	1 Circulateur 0.5cv 1 Désinfection UV

CONTRÔLE & LUMINOSITÉ

Système de contrôle	Système de contrôle XSPA - Réchauffeur 3 kW
Clavier de commande	Clavier tactile
Éclairage	Lumières en ligne d'eau - Projecteur LED

ISOLATION

Double isolation	Mousse pleine - Bouclier thermique
Optimisation de la gestion d'énergie	
Base en fibre de verre renforcée	

PERSONNALISER VOTRE SPA

COULEUR DE LA COQUE ACRYLIQUE



Sterling Silver

COULEUR DE L'ENTOURAGE



Oak White














Reddish Brown



Grey



Coffee

	Nombre d'assise	Jets de massage	Dimensions	Capacité	Poids à vide	Poids rempli	Réchauffeur électrique	Équipement électrique	Nombre de pompe
 Triton Mono-zone	3 assises	43 jets	385 x 225 x 119 cm	5010 L	855 kg	5865 kg	3 kW	220-240V / 25A, 380-400V / 16A	1 pompe 3cv 1 pompe 4cv
 Nérée Mono-zone	4 assises	37 jets	428 x 225 x 128 cm	6000 L	1000 kg	7000 kg	3 kW	220-240V / 25A, 380-400V / 16A	1 pompe 3cv 1 pompe 4cv
 Hadès Mono-zone	3 assises 1 allongée	43 jets	448 x 225 x 139 cm	6800 L	1136 kg	7936 kg	3 kW	220-240V / 25A, 380-400V / 16A	1 pompe 3cv 1 pompe 4cv
 Éos Mono-zone	4 assises 1 allongée	41 jets	530 x 225 x 146 cm	7800 L	1390 kg	9190 kg	3 kW	220-240V / 25A, 380-400V / 16A	1 pompe 3cv 1 pompe 4cv
 Hypnos Mono-zone	4 assises	19 jets	548 x 240 x 145 cm	11 500 L	1300 kg	12 800 kg	3 kW	220-240V / 25A, 380-400V / 16A	1 Pompe 2cv 1 Pompe 4cv
 Aphrodite Mono-zone	-	3 jets	677 x 225 x 144 cm	8500 L	1390 kg	8890 kg	3 kW	220-240V / 25A, 380-400V / 16A	2 pompes 3cv
 Artémis Bi-zone	1 assise 2 allongées (partie spa)	36 jets (partie nage)	572 x 225 x 128 cm	7505 L	950 kg	8455 kg	3 kW (partie spa)	220-240V / 16A, 380-400V / 16A (partie spa)	2 Pompes 2cv (partie spa)
	2 assises (partie nage)	36 jets (partie spa)					3 kW (partie nage)	220-240V / 25A, 380-400V / 16A (partie nage)	1 Pompe 3cv 1 Pompe 4cv (partie nage)
 Olympe Bi-zone	4 assises 1 allongée (partie spa)	41 jets (partie spa)	586 x 225 x 147 cm	7600 L	1500 kg	9100 kg	3 kW (partie spa)	220-240V / 16A, 380-400V / 16A (partie spa)	1 Pompe 3cv (partie spa)
		8 jets (partie nage)					3 kW (partie nage)	220-240V / 20A, 380-400V / 16A (partie nage)	2 Pompes 3cv (partie nage)
 Poséidon Bi-zone	4 assises 2 allongées (partie spa)	49 jets (partie spa)	586 x 226 x 139 cm	7510 L	955 kg	8465 kg	3 kW (partie spa)	220-240V / 16A, 380-400V / 16A (partie spa)	1 Pompe 4cv (partie spa)
		2 assises (partie nage)					13 jets (partie nage)	3 kW (partie nage)	220-240V / 25A, 380-400V / 16A (partie nage)
 Dinos Bi-zone	3 assises 2 allongées (partie spa)	84 jets (partie spa)	637 x 225 x 147 cm	7980 L	1172 kg	9152 kg	3 kW (partie spa)	220-240V / 25A, 380-400V / 16A (partie spa)	2 Pompes 2cv (partie spa)
		8 jets (partie nage)					3 kW (partie nage)	220-240V / 25A, 380-400V / 16A (partie nage)	2 Pompes 3cv (partie nage)
 Dyonisos Bi-zone	4 assises 1 allongée (partie spa)	53 jets (partie spa)	734 x 225 x 143 cm	10 200 L	1900 kg	12 100 kg	3 kW (partie spa)	220-240V / 25A, 380-400V / 16A (partie spa)	2 Pompes 3cv (partie spa)
		3 assises (partie nage)					45 jets (partie nage)	3 kW (partie nage)	220-240V / 32A, 380-400V / 16A (partie nage)

Filtration	Système de contrôle	Clavier de commande	Éclairage	Double isolation	Optimisation de la gestion d'énergie	Base en fibre de verre renforcée	Wifi	Clavier tactile
1 Circulateur 0.5cv 1 Désinfection UV	Système de contrôle XSPA - 3 kW	Clavier tactile	Lumières en ligne d'eau, projecteur LED	✓	✓	✓	✓	✓
1 Circulateur 0.5cv 1 Désinfection UV	Système de contrôle XSPA - 3 kW	Clavier tactile	Lumières en ligne d'eau, projecteur LED	✓	✓	✓	✓	✓
1 Circulateur 0.5cv 1 Désinfection UV	Système de contrôle XSPA - 3 kW	Clavier tactile	Lumières en ligne d'eau, projecteur LED	✓	✓	✓	✓	✓
1 Circulateur 0.5cv 1 Désinfection UV	Système de contrôle XSPA - 3 kW	Clavier tactile	Lumières en ligne d'eau, projecteur LED	✓	✓	✓	✓	✓
1 Circulateur 0.5cv 1 Désinfection UV	Système de contrôle XSPA - 3 kW	Clavier tactile	Lumières en ligne d'eau, projecteur LED	✓	✓	✓	✓	✓
1 Circulateur 0.5cv 1 Désinfection UV (partie spa)	Système de contrôle XSPA - 3 kW	Clavier tactile	Lumières en ligne d'eau, projecteur LED	✓	✓	✓	✓	✓
1 Circulateur 0.5cv 1 Désinfection UV (partie nage)								
1 Circulateur 0.5cv 1 Désinfection UV (partie spa)	Système de contrôle XSPA - 3 kW	Clavier tactile	Lumières en ligne d'eau, projecteur LED	✓	✓	✓	✓	✓
1 Circulateur 0.5cv 1 Désinfection UV (partie nage)								
1 Circulateur 0.5cv 1 Désinfection UV (partie spa)	Système de contrôle XSPA - 3 kW	Clavier tactile	Lumières en ligne d'eau, projecteur LED	✓	✓	✓	✓	✓
1 Circulateur 0.5cv 1 Désinfection UV (partie nage)								
1 Circulateur 0.5cv 1 Désinfection UV (partie spa)	Système de contrôle XSPA - 3 kW	Clavier tactile	Lumières en ligne d'eau, projecteur LED	✓	✓	✓	✓	✓
1 Circulateur 0.5cv 1 Désinfection UV (partie nage)								
1 Circulateur 0.5cv 1 Désinfection UV (partie spa)	Système de contrôle XSPA - 3 kW	Clavier tactile	Lumières en ligne d'eau, projecteur LED	✓	✓	✓	✓	✓
1 Circulateur 0.5cv 1 Désinfection UV (partie nage)								

ÉQUIPEMENTS & CONSOMMABLES

www.boutique.europe-spa.fr

NOS LÈVE-COUVERTURES

Manipulez la couverture de votre spa sans le moindre effort et prolongez sa durée de vie en évitant qu'elle ne frotte au sol. Fabriqués en aluminium 100 % inoxydable, nos lève-couvertures s'adaptent à toutes les configurations d'espace pour vous permettre d'ouvrir et fermer votre spa d'un simple geste.



Lève-couverture TS-03

Un système simple, mécanique et très fiable. Il fait basculer la couverture derrière le spa en seulement deux étapes fluides.

Lève-couverture TS-05

Ce modèle est équipé de vérins hydrauliques pour accompagner le mouvement et soulever la couverture sans aucun effort.



Lève-couverture TS-07

Idéale pour espace restreint. Il maintient la couverture à la verticale pour minimiser l'encombrement tout en assurant une grande solidité.

Lève-couverture TS-09

Idéal pour les climats rudes, ce modèle reprend le système de gain de place du TS-07. Ses fixations s'adaptent facilement aux spas courbés ou nervurés.



Couverture pour spa de nage

Couverture conservant la chaleur inclinée pour éviter la stagnation de l'eau de pluie. Résistante aux UV et aux intempéries. Large choix de couleurs et de matières




Rampe d'accès sécurisée

Main courante robuste pour entrer et sortir en toute sécurité. Se glisse sous le socle du spa sans aucun perçage.



Vélo aquatique Aquabike AquaNess V5

Vélo en aluminium léger avec résistance réglable. L'allié parfait pour allier cardio et renforcement musculaire dans l'eau.



Élastique de nage sur place

Harnais confortable à fixer au bassin pour nager sur place en continu. L'entraînement idéal pour les espaces réduits.



Analyseur d'eau connecté

Mesure en continu la qualité de l'eau. Suivez les paramètres et les recommandations de traitement directement sur votre smartphone.



Bar flottant gonflable

Grand plateau avec porte-gobelets et bacs à snacks pour profiter de votre apéritif sans sortir de l'eau.



Verres à vin incassables HappyGlass

L'élégance du vrai verre sans le risque de casse. Verres à pied réutilisables 100 % incassables pour vos moments détente.



Nettoyant lustrant couverture (Spa Line)

Nettoie, fait briller et protège votre couverture contre les UV et les intempéries pour prolonger sa durée de vie.



Aspirateur sans fil pour spa et piscine

Aspirateur manuel, léger et sans fil. Aspire facilement les saletés, même dans les angles des assises.



Clarifiant pour spa (SpaTime Bayrol)

Traitement liquide à action rapide. Élimine l'eau trouble et les micro-particules pour retrouver une eau parfaitement cristalline.



Nettoyant canalisation (SpaTime Bayrol)

Dégraisse et nettoie la tuyauterie en profondeur. Élimine les dépôts pour garantir un massage 100 % hygiénique.



Nettoyant filtre (SpaTime Bayrol)


Nettoyage en profondeur des cartouches filtrantes. Élimine les impuretés et prolonge la durée de vie de votre filtration.



No GREASE Respect

Nettoyant alcalin formulé à base de savon noir d'origine naturelle. Retire les dépôts gras tenaces au niveau de la ligne d'eau et des skimmers.

NOTES





NOS SHOWROOMS

AMANCY

92, allée du Môle – 74800 Amancy
Tél. +33 (0)4 50 25 64 01

SENS

2, rue des Longues Raies – 89100 Sens
Tél. +33 (0)3 86 83 38 60

TROYES



18, rue du Moutot – LOT 3 – 10150 Lavau
Tél. +33 (0)3 86 83 38 60

GENÈVE

NOS BUREAUX

- Avenue Cardinal Mermillod 36, 1227
Carouge Genève CH

- Route de Divonne 48, 1260 Nyon 2 CH
Tél. +41 (0)22 732 51 91

Suivez-nous sur les réseaux  

www.europe-spa.fr
commercial@europe-spa.fr

Votre expert :



LE TRI
+ FACILE

Catalogue

